Gestion de la crise COVID-19

CRSA plénière
du 6 octobre 2020

Agence Régionale de Santé
Pays de la Loire

Situation épidémiologique

© ARS Pays de la Loire

Courbe épidémique au niveau régional

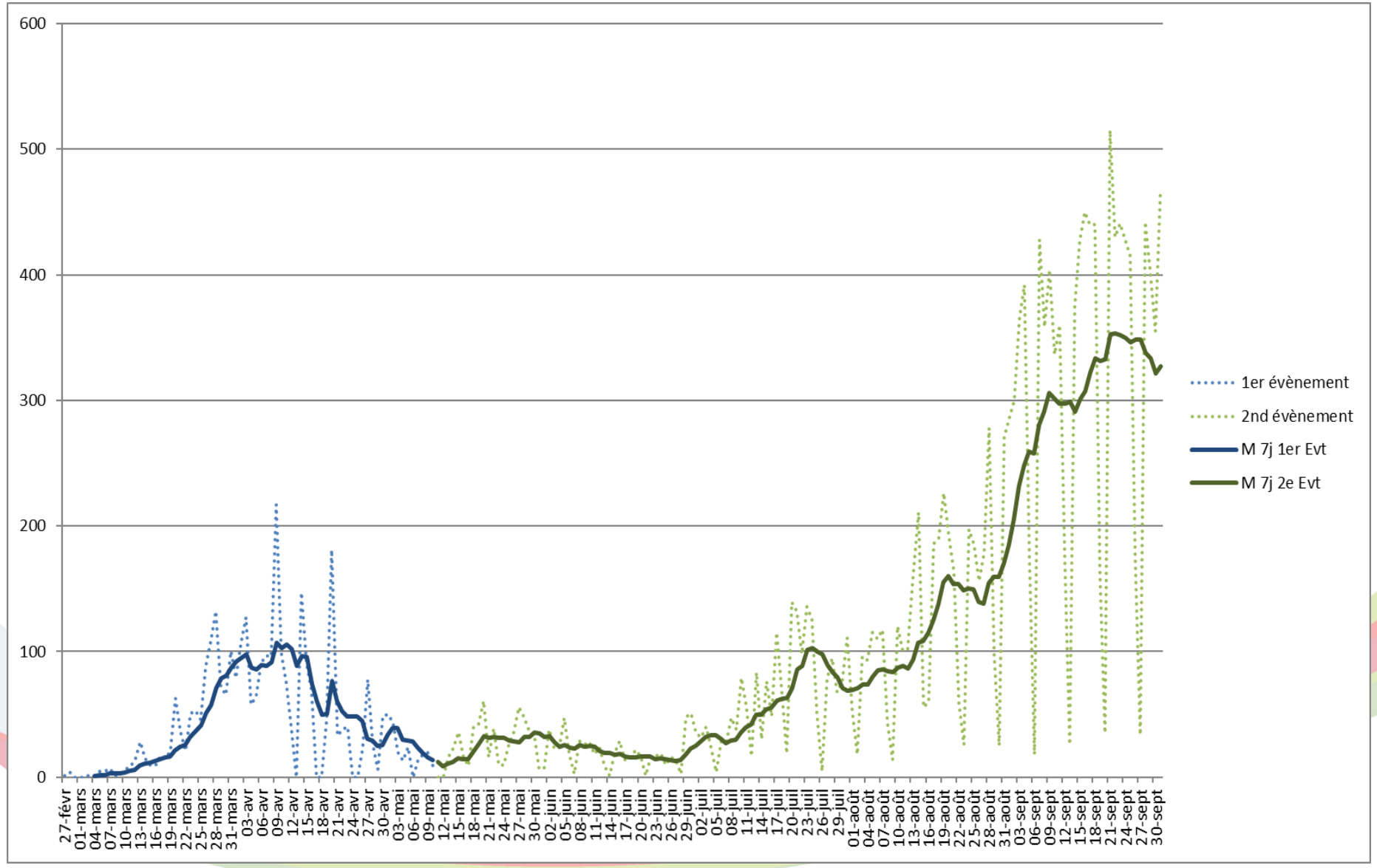

© ARS Pays de la Loire

Courbe épidémique au niveau régional et départemental

Pays de la Loire

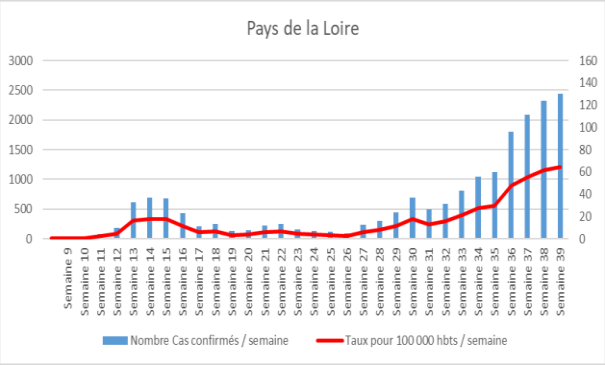

Loire-Atlantique

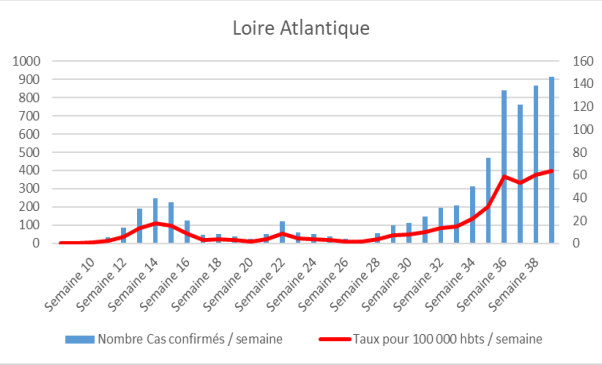

Maine et Loire

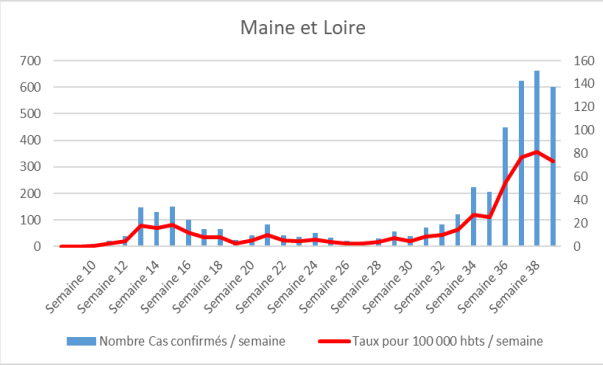

Mayenne

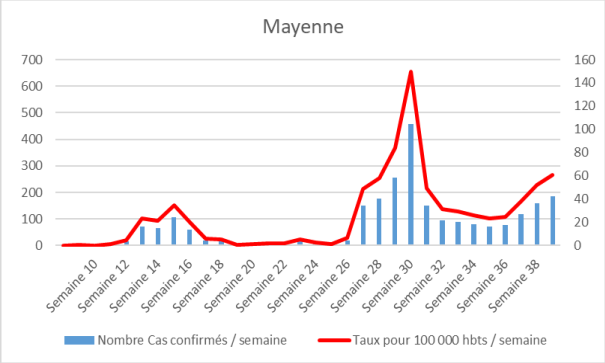

Sarthe

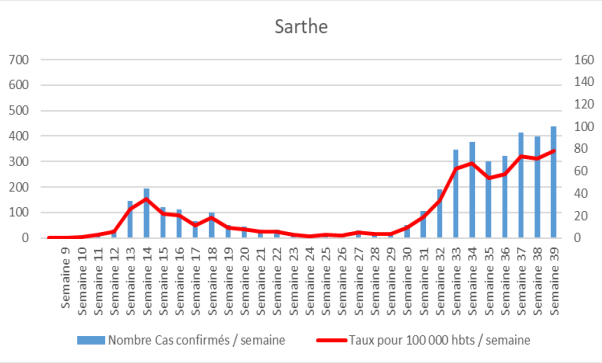

Vendée

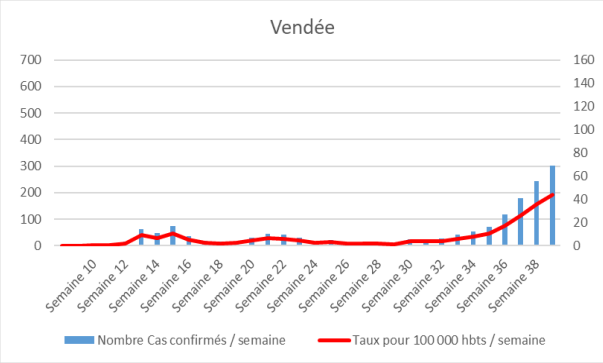

© ARS Pays de la Loire

Evolution du taux de reproduction

Estimation régionale basée sur les simulations d'occupation en lits Réa

Calcul national à partir de SI-DEP

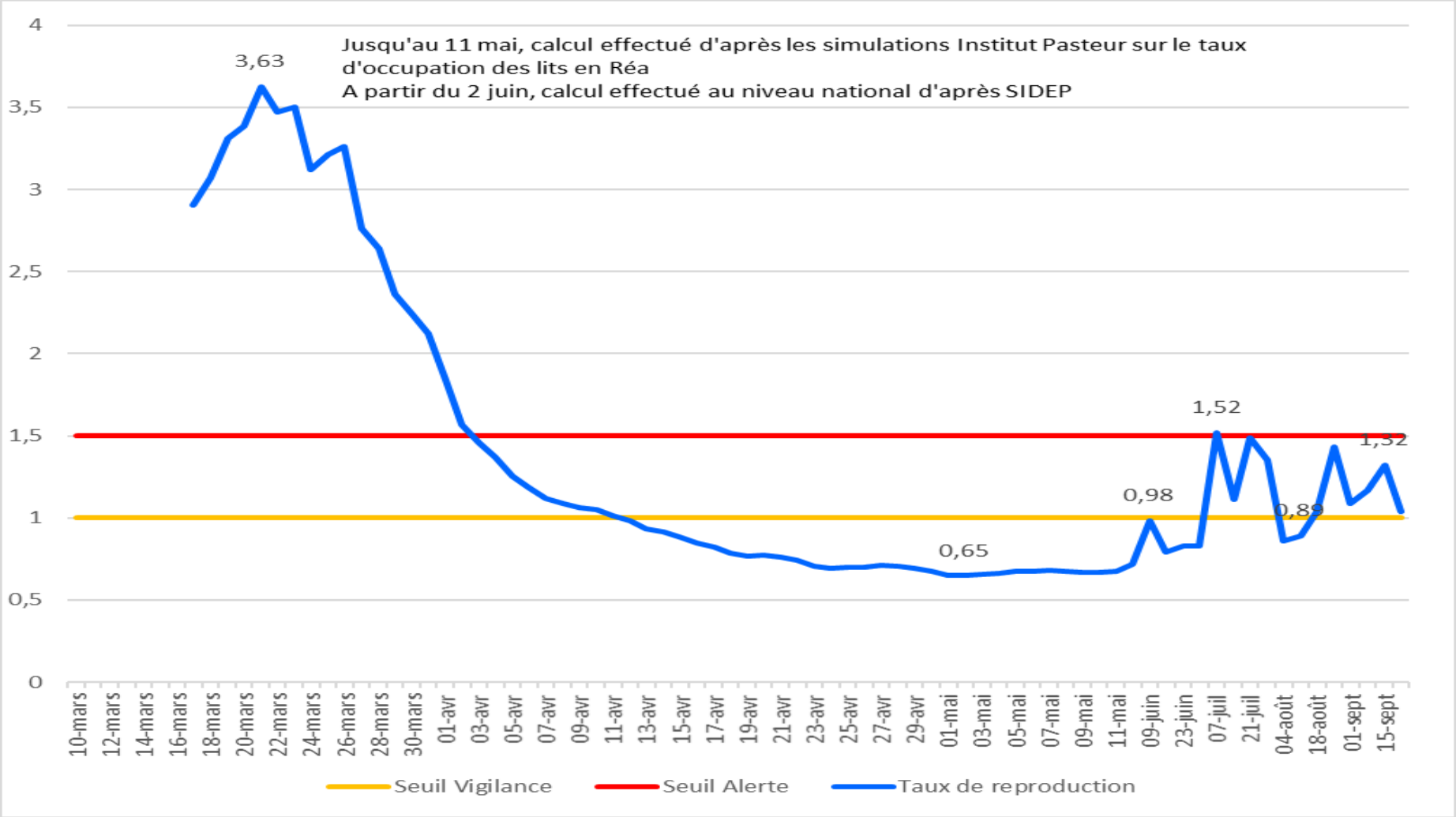

© ARS Pays de la Loire

Taux de positivité et taux d'incidence

	Loire-Atlantique		Maine et Loire		Mayenne		Sarthe		Vendée		Région	
	Taux positivité	Taux Incidence	Taux positivité	Taux Incidence	Taux positivité	Taux Incidence	Taux positivité	Taux Incidence	Taux positivité	Taux Incidence	Taux positivité	Taux Incidence
26-sept	5,7	63	4,9	68,4	5	52,1	5,6	67,8	4,8	43,3	5,3	60,5
27-sept	5,7	63,9	4,9	68	4,8	55,7	5,5	67,1	4,7	43,2	5,3	60,9
28-sept	5,6	62,4	4,9	66,2	4,9	57,3	5,4	63,7	4,2	40,1	5,1	59
29-sept	5,7	61,6	4,8	60,3	4,8	57,6	6	68,9	4,3	38,8	5,2	58
30-sept	6,1	64,8	4,8	57,2	4,9	59,6	5,7	62,5	3,8	32,5	5,3	56,6
01-oct	6,3	65,6	4,9	58,3	5,2	62,2	5,6	60,2	3,9	34	5,4	57,3
02-oct	6,9	71	5,1	59,6	6	71,4	6,1	64,4	4,1	34,5	5,9	61,1

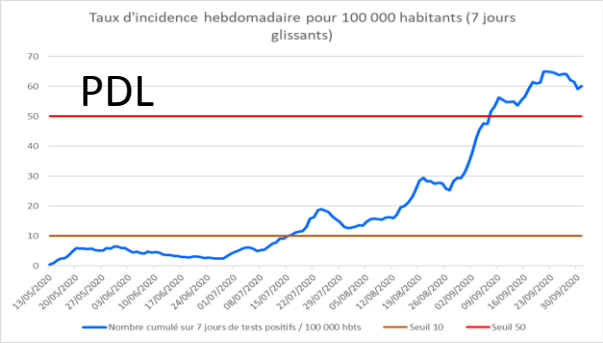

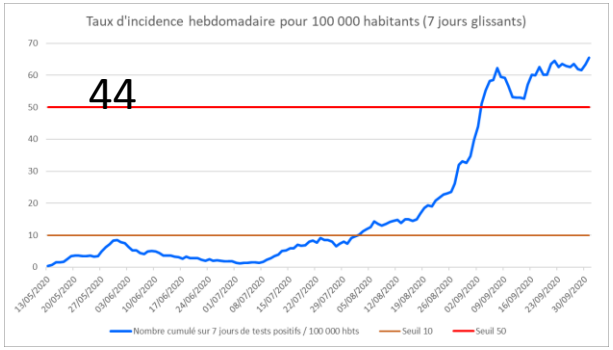

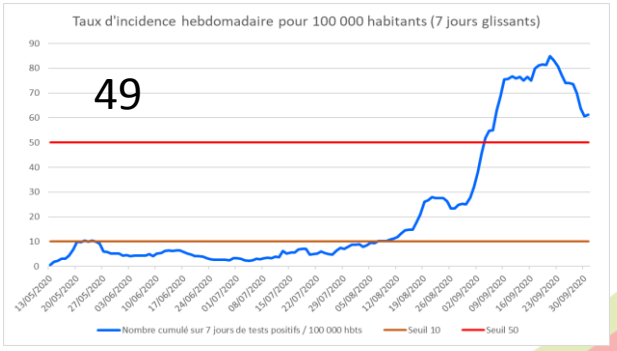

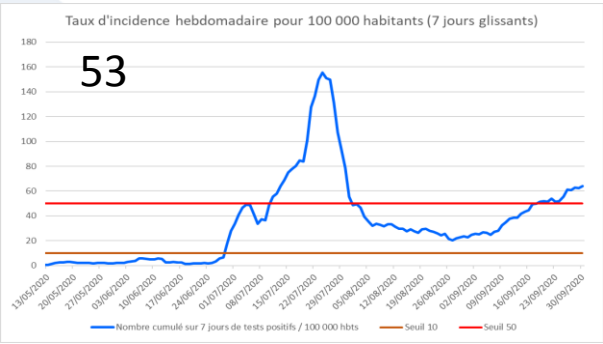

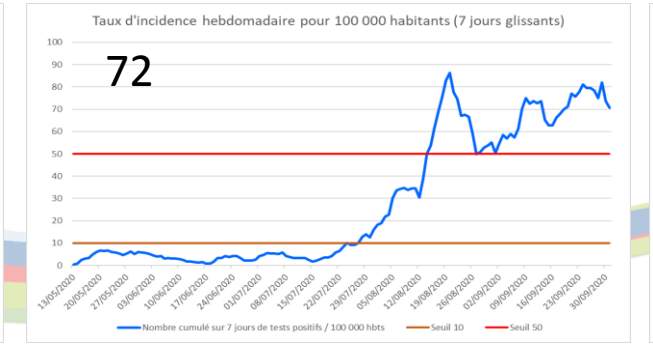

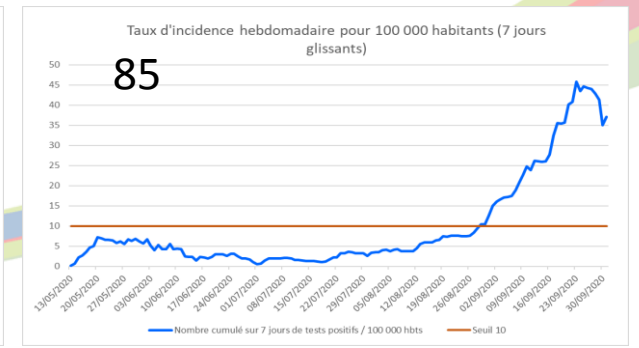

Synthèse des classements

	Loire-Atlantique	Maine et Loire	Mayenne	Sarthe	Vendée
Niveau de vulnérabilité [SpF]	Elevée	Elevée	Modérée	Elevée	Modérée
Zone de circulation active du virus [Annexe 2 du décret du 10/07/20]	Oui (depuis le 13 septembre)	Oui (depuis le 13 septembre)		Oui (depuis le 28/08)	
Niveaux d'alerte des ZCA	Zone Alerte	Zone Alerte	Zone Verte	Zone Alerte	Zone Verte

					Population générale					Population des 65 ans et +				
Départ	CP	Libelle	Population générale	Population 65 ans et plus	Total positifs	Taux positivite	Taux incidence / pour 100K H**	Taux de dépistage	Tendance du taux d'incidence / J-7	Total positifs	Taux positivite	Taux incidence / pour 100K H**	Taux de dépistage	Tendance du taux d'incidence / J-7
44	44000	NANTES	309 346	44 226	391	7,1%	126,4	1781		23	3,9%	52	1341	
44	44400	REZE	41 411	7 469	13	3,4%	31,4	937		1	2,9%	13	455	
44	44600	SAINT-NAZAIRE	69 993	15 662	40	4,3%	57,1	1330		4	3,3%	26	785	
44	44800	SAINT-HERBLAIN	46 268	8 495	33	5,7%	71,3	1256		2	3,9%	24	600	
49	49000	ANGERS	157 119	27 497	183	5,7%	116,5	2054		9	2,0%	33	1637	
49	49300	CHOLET	53 917	11 757	86	7,9%	159,5	2023		7	5,6%	60	1072	
53	53000	LAVAL	49 728	10 406	36	3,3%	72,4	2194		1	0,6%	10	1730	
72	72000	LE MANS	142 946	30 258	156	6,2%	109,1	1751		13	2,9%	43	1481	
85	85000	LA ROCHE-SUR-YON	59 300	11 998	41	4,0%	69,1	1723		2	1,7%	17	1000	
PDL	303	PAYS DE LA LOIRE	3 757 600	749 008	2 251	4,6%	59,9	1289		247	3,1%	33	1077	

Niveaux d'alerte ZCA :

Zone verte
TI < 50

Zone Alerte
TI > 50 et TI(+65) < 50

Zone Alerte renforcée
TI > 150 et TI(+65) > 50

Zone Alerte maximale
TI > 250 ey TI(+65) > 100

Impact sur les établissements sanitaires

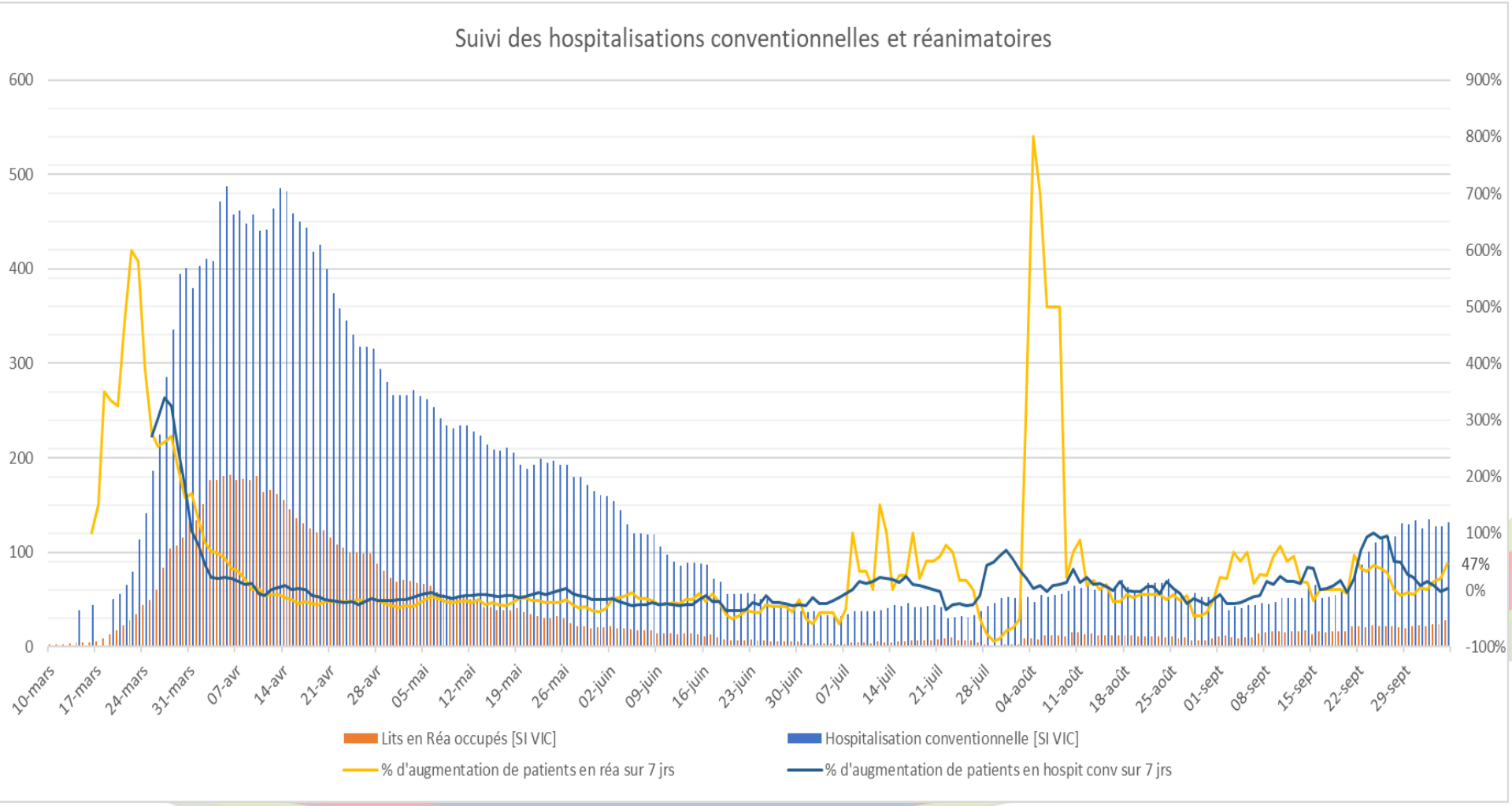

© ARS Pays de la Loire

Activités du contact tracing

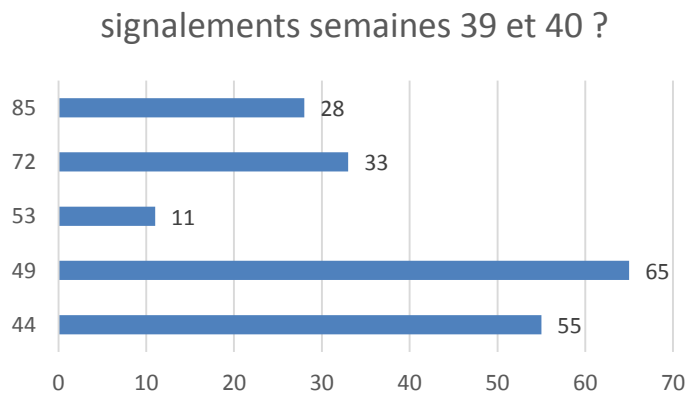

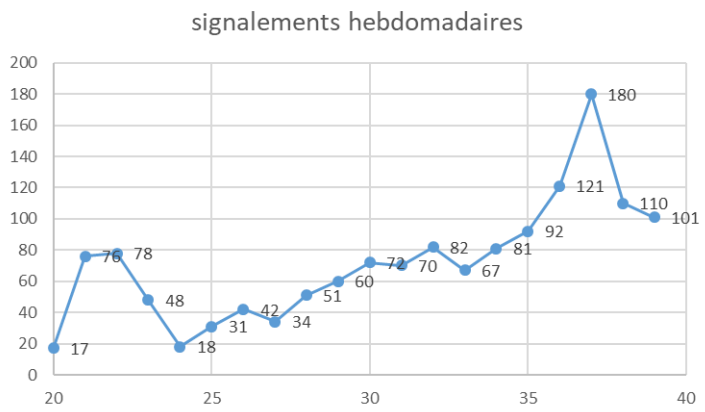

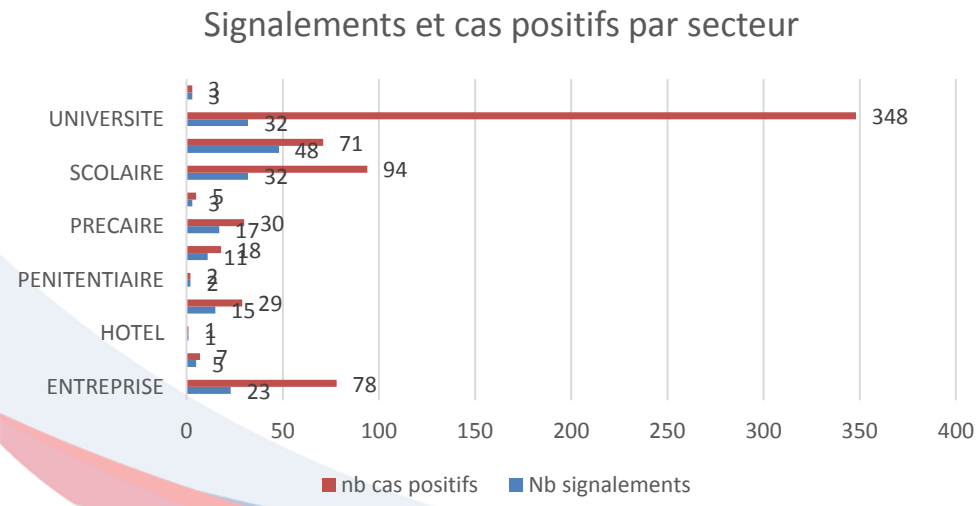

Activité se stabilise autour de 100 signalements par semaine
Activité élevée en Maine et Loire et Loire Atlantique
Secteurs les plus touchés : Université, scolaire, sport et entreprise
Cluster les plus importants : université (348 cas positifs)

© ARS Pays de la Loire

Clusters

- Au 3 octobre : 233 clusters identifiés depuis le 11 mai dont 88 en cours d'investigation

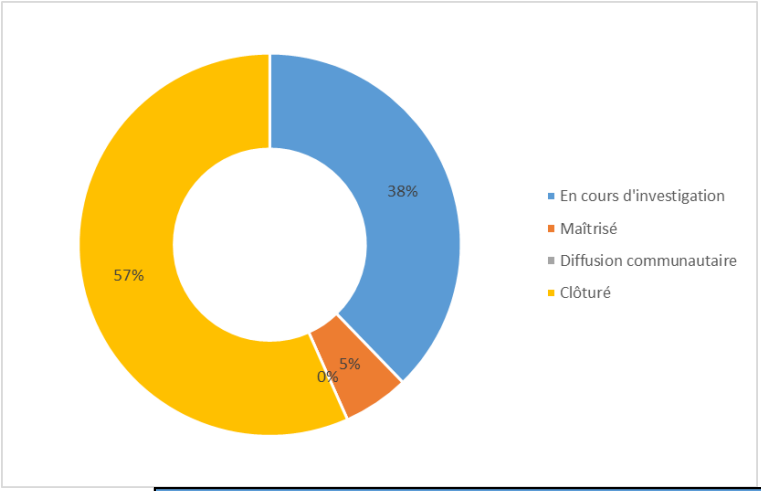

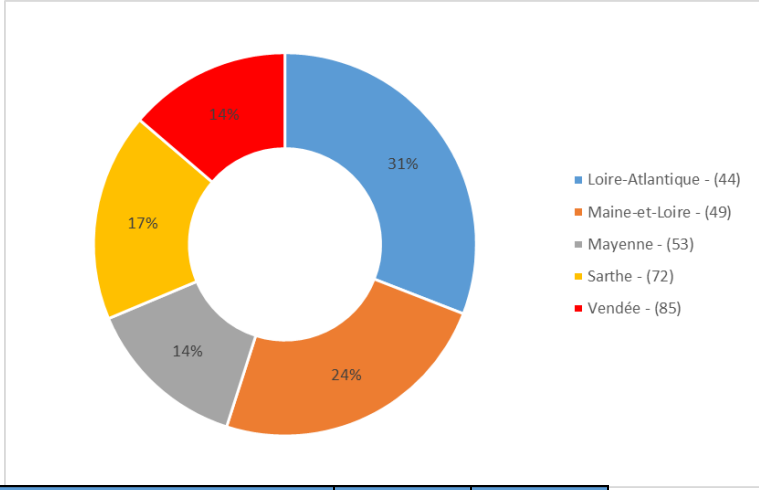

Type de collectivités	N	%
Crèches	4	2%
Milieu scolaire et universitaire	59	25%
Etablissement d'hébergement de personnes âgées dépendantes (EHPAD)	27	12%
Etablissements de santé	20	9%
EMS de personnes handicapées	4	2%
Structure de l'aide sociale à l'enfance	2	1%
Etablissements sociaux d'hébergement et d'insertion	15	6%
Structures de soins résidentiels des personnes sans domicile fixe	0	0%
Etablissement pénitentiaires	0	0%
Milieu familial élargi (concerne plusieurs foyers familliaux)	6	3%
Milieux professionnels (entreprise)	46	20%
Evènement public ou privé : rassemblements temporaires de personnes	14	6%
Unité géographique de petite taille (suggérant exposition commune)	0	0%
Transport (avion, bateau, train)	1	0%
Communautés particulières (personnes vulnérables, gens du voyage, migrants etc…)	11	5%
Autre	24	10%
Total	233	100%

Les orientations de l'ARS pour la gestion de l'épidémie

© ARS Pays de la Loire

Anticiper, veiller et disposer du «bon thermomètre»

- Sur différentes échelles : en infra départemental, départemental, régional et national
- Suivi et analyse quotidiens,
- Pour agir «vite et de façon coordonnée» avec nos partenaires

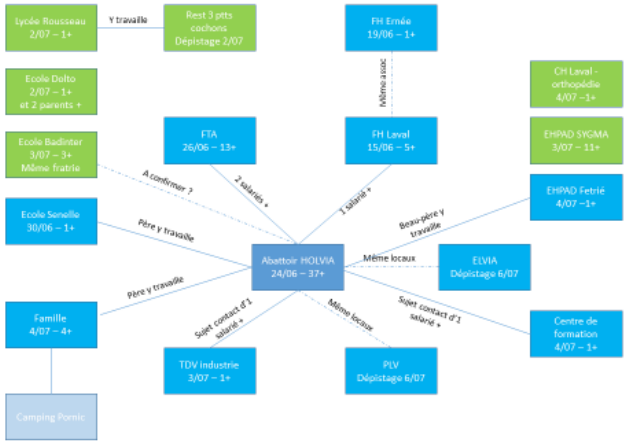

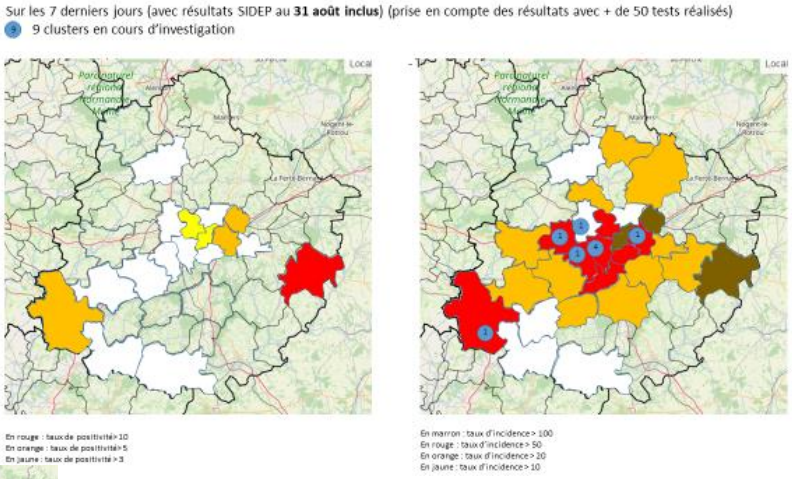

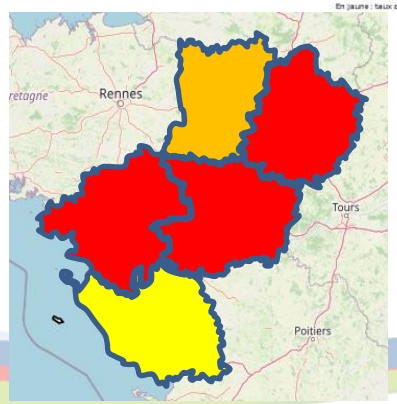

© ARS Pays de la Loire

Dépister/tracer et isoler

- Pour casser les chaines de transmission interpersonnelle
- A titre préventif et/ou
- En réaction, si territoire, cluster ou lieu à risque

- Ambition portée :
  - 10 000 tests /jour à mi-septembre
  - 15 000 tests/jour à fin septembre
- Mais des difficultés identifiées :
  - Tensions sur certains réactifs et consommables
  - Délais de livraison des nouveaux automates
  - Difficultés de recrutement des laboratoires
- Enjeu de priorisation des indications de tests PCR --> Ordre de priorité
  1. Examens à visée diagnostique : Personnes symptomatique, contact à risque, liée à un cluster… Examen dans les 24h et résultats dans les 24h suivantes
  2. Examens à visée de dépistage autour d'une situation à risque : Dépistage préventif autour d'une situation à risque, bons CNAM, retour d'une zone à risque, professionnels
  3. Examens à visée de dépistage individuel pour convenance personnelle ou visées épidémiologiques

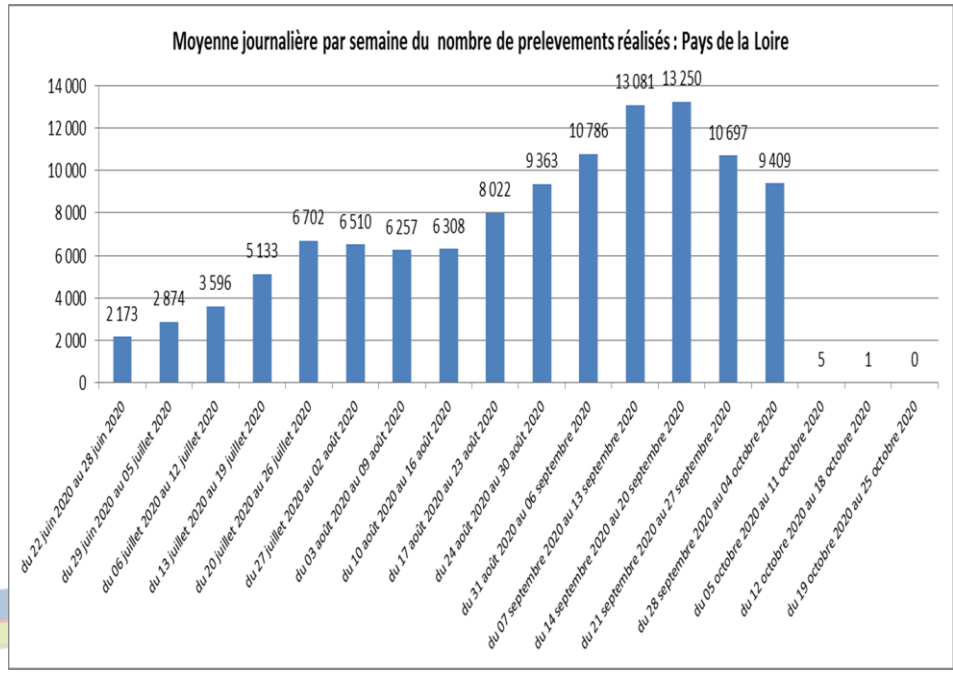

© ARS Pays de la Loire

Prévenir et prendre soins

- Respecter et faire respecter les gestes barrières, les 3 M(au moins un Mètre, se laver les Mains et porter un Masque chaque fois que nécessaire)
- Prendre soins, notamment des personnes les plus vulnérables..., âgées, vivant avec un handicap ou précaires);

© ARS Pays de la Loire

Préconiser des mesures d'ordre public

- chaque fois que de besoin
  - port du masque obligatoire en milieu extérieur et clos,
  - limitation des rassemblements dans les lieux publics,
  - recommandations pour les lieux et rassemblements privés

© ARS Pays de la Loire

Gérer les situations d'urgence et être solidaires

- Responsabilisation des acteurs
  - Deux axes : promotion des gestes barrière et gestion des cas COVID
  - Démarches déjà abouties avec ES et ESMS
  - Travail engagé avec : entreprises (services de santé au travail), Education nationale (services de santé scolaire), monde sportif

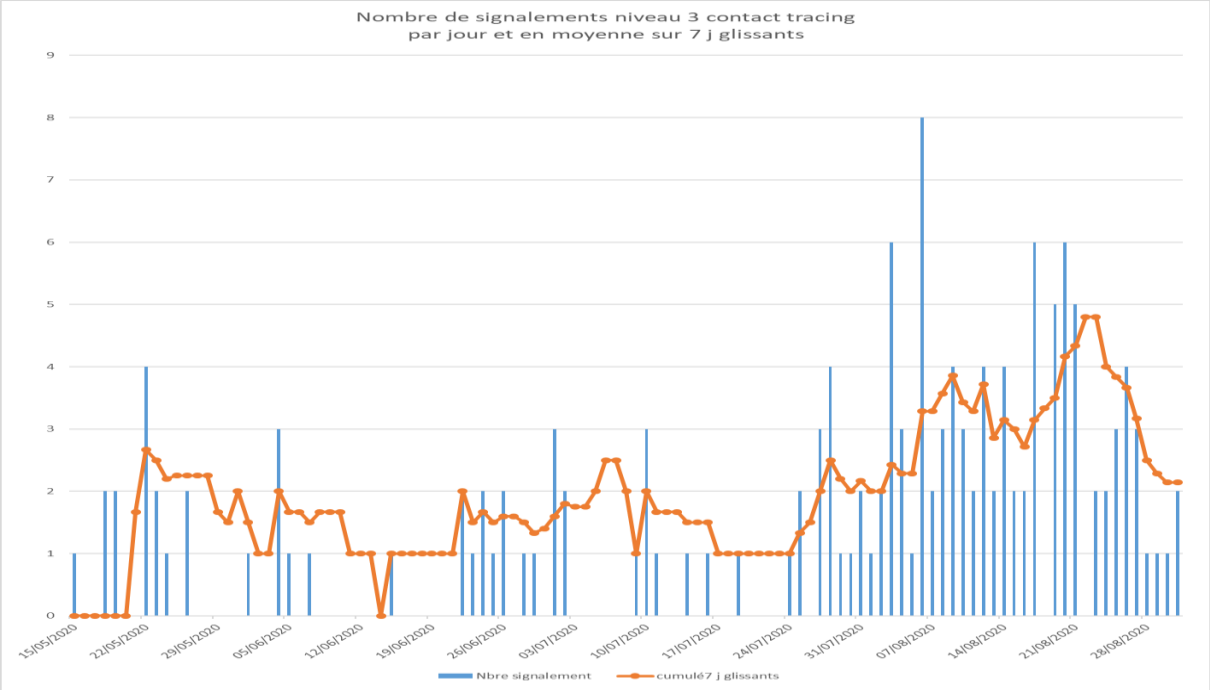

© ARS Pays de la Loire

Communiquer, sensibiliser et engager des actions du «aller vers»

- Relais par les MDA, les Missions locales, les SMUPPS
- Relais par des influenceurs sur les réseaux sociaux
- Mise en place de « brigades » pour suivi renforcé pour les personnes socialement vulnérables en PDL
  - Déploiement de Brigades sociales, ambassadeurs, équipes mobiles sanitaires/précarité auprès des publics en situation de précarité ; avec les Coll. Territ
  - Brigades/équipes d'appui multi-services pour accompagner les abattoirs; avec Préfets

© ARS Pays de la Loire